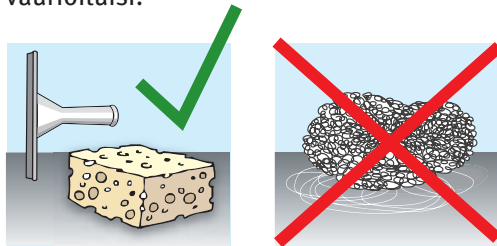
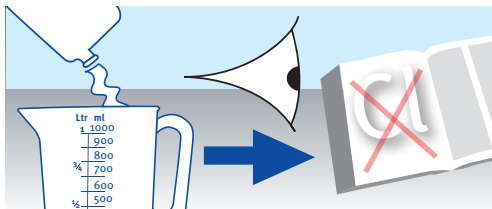


## Tahraton ruostumaton - ammattilaisten ylpeys

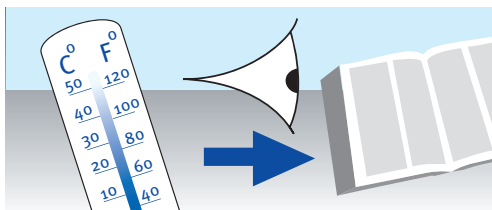
Ruostumattoman teräksen perinpohjainen puhdistaminen on vaivatonta. Muutamia yksinkertaisia ohjeita tulee kuitenkin noudattaa, jotta korkealuokkaiset pinnat eivät vaurioituisi:



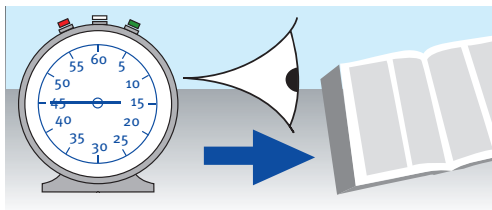
**PUHDISTUSVÄLINEINÄ** tulisi käyttää pehmeitä sieniä, keittiöpyyhkeitä ja ikkunalastaa. Kovia materiaaleja kuten teräsvillaa ei tulisi käyttää lainkaan esimerkiksi koriste-pinnoille.




**PUHDISTUSAINEEET** tulee laimentaa valmistajan ohjeiden mukaan. Älä käytä liian väkevää liuosta. Älä käytä kloridipitoisia desinfiointi- tai valkaisuaineita.



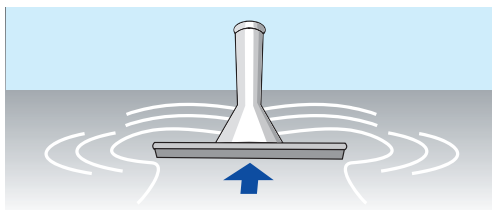
**LÄMPÖTILAN** tulee olla valmistajan suosituksen mukainen. Älä ylikuumenna.



**VAIKUTUSAJAN** tulee noudattaa valmistajan ohjeita. Älä pidennä vaikutusaikaa tarpeettomasti.



**HUUHTELE** puhtaalla vedellä. Puhdistusainetta ei saa jäädä koloihin eikä se myöskään saa kuivaa vaakasuorille pinnoille.



**PYYHI KUIVAKSI.** Pinnat eivät saa jäädä kosteiksi, sillä kuivuessaan tahrat tulevat näkyviin.

*Ruostumatonta terästä on käytetty keittiökalusteiden valmistusmateriaalina jo vuosikymmenten ajan – hyvästä syystä. Sen kestävyys ei ole riippuvainen erillisestä ja mahdollisesti pois kuluva pinnotteesta. Se ei tarvitse mitään ”antibakteerisia” lisäaineita, jotka voivat kulkeutua ruokaan. Sen puhdistettavuus säilyy erinomaisena – myös vuosien kovan käytön jälkeen. Säännöllisesti suoritettavat puhdistustoimenpiteet takaavatkin parhaan mahdollisen hygienian.*

On syytä muistaa, että liian voimakkaat tai kuumat puhdistusaineet sekä pitkät vaikutusajat eivät välttämättä paranna puhdistustulosta, vaan ne voivat olla haitaksi vaurioittaen puhdistettavaa kappaletta.